

**INFORMACION DE LOS CURSOS 2009 PROGRAMADOS
POR LA ESCUELA ANDALUZA DE ESPELEOLOGIA.
(EADE)**



DENOMINACION DEL CURSO: Autosocorro en Cañones

OBJETIVOS: Adquirir los conocimientos a nivel básico, para en el caso de un accidente, incidente o bloqueo en la cuerda de un compañero, en un cañón poderlo asistir sin dificultad, bajarlo a un lugar seguro y aplicarle las primeras medidas de asistencia, así como acondicionar un lugar en el cañón (Vivac) para la posible espera a los medios de socorro, para su evacuación.

HORAS DEL CURSOS: 14

LUGAR DE REALIZACION: Escuela Andaluza de Espeleología (Villaluenga

DIRECTOR DEL CURSO:	Miguel A. Carranco Sancho
FECHAS DEL CURSO:	28-29 de Marzo
PRECIO TOTAL:	100 € Federados 115 € No federados

del Rosario)

Cádiz

NIVEL DE ENTRADA: Curso de Iniciación, ser autónomo en la cuerda y poder progresar, sin dificultad en las siguientes situaciones:

- Ascenso y Descenso por cuerda.
- Paso de Desviador.
- Pasamanos en sus distintas modalidades.
- Péndulos.
- Nudos en ascenso y descenso.
- Recorridos tanto verticales como horizontales en oposición.

MAXIMO DE ALUMNOS POR CURSO: 12

MINIMO DE ALUMNOS POR CURSO: 6

- **MATERIAL PERSONAL QUE APORTA EL ALUMNO:** Saco de dormir
- Equipo completo de técnica de progresión vertical, específico de espeleología, incluido vestimenta y calzado.

MATERIAL QUE APORTA LA ESCUELA:

Materiales colectivos de progresión vertical.




Material Didáctico.


INSCRIPCIÓN EN EL CURSO: La inscripción al curso se hará mediante el [formulario](#) adjunto, que se remitirá por correo electrónico (fae@espeleo.com), por correo o por fax (952 21 19 60), adjuntado comprobante bancario del ingreso de la matrícula en la cuenta siguiente:

- UNICAJA **2103.2030.40.0030012922**

Las plazas son limitadas Para más información pueden llamar al teléfono 902 367 363 de lunes a viernes de 9:00 h a 14:00 y de 17:00 a 20:00 h.

PROGRAMA DEL CURSO:

-  **El porqué de las técnicas de autosocorro**
-  **Consecuencias de un herido o individuo bloqueado “ Síndrome del Arnés”**
-  **Fundamentos de los Primeros Auxilios**

-  **Nudos, nudos móviles y autoblocantes.**

➤ **Nudos:**

- ✓ Simple
- ✓ Siete
- ✓ Ocho, Ocho doble gaza, Ocho triple, Ocho trenzado
- ✓ Nueve, Nueve retención con mosquetón
- ✓ Pescador doble
- ✓ Ballestrinque
- ✓ Papillón o Mariposa
- ✓ As de Guía,(bloqueo clásico y bloqueo Yosemite), As de Guía doble
- ✓ As de Lizama
- ✓ Nudo de Fuga
- ✓ Nudo de Cinta

- **Nudos Móviles:**
 - ✓ Dinámico
 - ✓ Dinámico doble

- **Nudos Autoblocantes:**
 - ✓ Corazón
 - ✓ Remy
 - ✓ Lorenzi
 - ✓ Ocho a la Italiana
 - ✓ Prusik
 - ✓ Machard (unidireccional y bidireccional y autodesmontable)
 - ✓ Bachman (con anillo o cordino en simple)
 - ✓ Swicero o Veronés
 - ✓ Valdostano

 **Descenso por cuerda tensa (simple o en doble)**

- ✓ Medios mecánicos
- ✓ Medios de fortuna

 **Ascenso por cuerda (simple o en doble)**

- ✓ Medios mecánicos
- ✓ Medios de fortuna

 **Ascenso por Tirolina o Rapel guiado:**

 **Conversión Rápida (ascenso/descenso y viceversa)**

 **Desbloqueo del nudo de Alondra**

 **Paso de nudo**

 **Polipasto**

- ✓ Medios mecánicos
- ✓ Medios de fortuna

 **Realización de un repartidor de carga**

 **Elaboración de un Cacolet de fortuna**

 **Elaboración de una camilla de fortuna**

El curso empezara el sábado 28 de Marzo a las 09.30 horas en la Escuela de Espeleología, en Villaluenga del Rosario.

El programa y el horario podrán tener modificaciones y ajustes para su mejora.